




**STANDARD-ANSCHLUSS-
STATIONEN FÜR FUSSBODENHEIZ-
KREISE, HEIZKÖRPER UND
WOHNUNGSANSCHLUSS**

6.

6.1 Standard-Anschlussstationen Inhaltsverzeichnis

Primäranschluss	Wärme-zählereinbau-strecke	Wasser-zählereinbau-strecke	Klemmleiste + Stellantrieb + Verdrahtung	Seite
-----------------	----------------------------	-----------------------------	--	-------



6.1.1
Anschlussstation H 63
im **Unterputzschrank 80**
Einbauhöhe von OK FFB 640 mm
Einbautiefe 80-120 mm

horizontal				6.5
horizontal			X	6.5
horizontal	X			6.7
horizontal	X	kalt		6.7
horizontal	X	kalt + warm		6.7
horizontal	X		X	6.7
horizontal	X	kalt	X	6.7
horizontal	X	kalt + warm	X	6.7
vertikal				6.6
vertikal			X	6.6
vertikal	X			6.9
vertikal	X	kalt		6.9
vertikal	X	kalt + warm		6.9
vertikal	X		X	6.9
vertikal	X	kalt	X	6.9
vertikal	X	kalt + warm	X	6.9


6.1.2
Anschlussstation H 63
im **Unterputzschrank 69**
Einbauhöhe von OK FFB 640 mm
Einbautiefe 110-150 mm

vertikal	X			6.8
vertikal	X	kalt		6.8
vertikal	X	kalt + warm		6.8
vertikal	X		X	6.8
vertikal	X	kalt	X	6.8
vertikal	X	kalt + warm	X	6.8

6.1.3
Anschlussstation H 63
im **Aufputzschrank A**
Einbauhöhe von OK FFB 610 mm
Bautiefe 125 mm

vertikal				6.10
vertikal			X	6.10
vertikal	X			6.11
vertikal	X	kalt		6.11
vertikal	X	kalt + warm		6.11
vertikal	X		X	6.11
vertikal	X	kalt	X	6.11
vertikal	X	kalt + warm	X	6.11

Primäranschluss	Wärme- zählereinbau- strecke	Wasser- zählereinbau- strecke	Klemmleiste + Stellantrieb + Verdrahtung	Seite
-----------------	------------------------------------	-------------------------------------	--	-------



horizontal				6.12
horizontal			X	6.12
horizontal	X			6.12
horizontal	X	kalt		6.12
horizontal	X	kalt + warm		6.12
horizontal	X		X	6.12
horizontal	X	kalt	X	6.12
horizontal	X	kalt + warm	X	6.12
vertikal				6.13
vertikal			X	6.13
vertikal	X			6.13
vertikal	X	kalt		6.13
vertikal	X	kalt + warm		6.13
vertikal	X		X	6.13
vertikal	X	kalt	X	6.13
vertikal	X	kalt + warm	X	6.13

vertikal	X			6.13
vertikal	X	kalt		6.13
vertikal	X	kalt + warm		6.13
vertikal	X		X	6.13
vertikal	X	kalt	X	6.13
vertikal	X	kalt + warm	X	6.13

vertikal				6.14
vertikal			X	6.14
vertikal	X			6.14
vertikal	X	kalt		6.14
vertikal	X	kalt + warm		6.14
vertikal	X		X	6.14
vertikal	X	kalt	X	6.14
vertikal	X	kalt + warm	X	6.14

6.1.1
Anschlussstation H 52
im *Unterputzschrank 80*
Einbauhöhe von OK FFB 640 mm
Einbautiefe 80-120 mm



6.1.2
Anschlussstation H 52
im *Unterputzschrank 69*
Einbauhöhe von OK FFB 640 mm
Einbautiefe 110-150 mm



6.1.3
Anschlussstation H 52
im *Aufputzschrank A*
Einbauhöhe von OK FFB 610 mm
Bautiefe 125 mm



	Seite
6.1. ANSCHLUSSTATION H 63	6.5
6.2. ANSCHLUSSTATION H 52	6.12
6.3. WOHNUNGSANSCHLUSSTATION FÜR 1 WOHNUNGSANSCHLUSS.....	6.15
6.4. WOHNUNGSANSCHLUSSTATION FÜR MEHRERE WOHNUNGSANSCHLÜSSE.....	6.19
6.5. ANSCHLUSSBEISPIELE	6.20

ANSCHLUSS- STATIONEN

Anschlussstation H 63h**Beschreibung:**

Anschlussstation für Flächenheizung und -kühlung im Unterputzschrank montierter Edelstahlverteiler mit regulierbaren Durchflussanzeigern und Thermostatventileinsätzen (30x1,5) und horizontale Anschlussgarnitur ohne Wärmezählerverrohrung.

Auslegungsdaten:

max. Volumenstrom: 2,14 m³/h
max. Betriebstemperatur: -10 - 70 °C
max. Betriebsdruck: 4 bar

bestehend aus:

Edelstahlverteiler e-class 63 (DN 32)
SFEE-Ventil im VL- und RL-Balken
VL-Balken mit Regolux DFA 0-3 l/min
RL-Balken mit THV-Einsätzen VA 30x1,5

Anschlussgarnitur

2 x Kugelhahn DN 20

Primäranschlüsse:

links, horizontal bzw. vertikal mit 3/4" IG

Sekundäranschlüsse:

vertikal mit 3/4"AG und Konus

Unterputzverteilerschrank 80

verzinkte Einbauzarge Tiefe 80 mm
höhenverstellbare FüÙe bis 70 mm
Fronblende mit Stecktür in Weiß RAL 9016
mit Stecklaschen und Drehriegel
Tiefe: 80-120 mm
Höhe: 710-780 mm
Nischeneinbauhöhe von OK FFB: 640 mm
Nischeneinbaubreite Schrankbreite + 20mm



Hkr.	Warengruppe 50	Breite	H 63h
2	Artikelnummer	330	50+066302
	Listenpreis in €		224,00
3	Artikelnummer	385	50+066303
	Listenpreis in €		255,00
4	Artikelnummer	435	50+066304
	Listenpreis in €		284,00
5	Artikelnummer	490	50+066305
	Listenpreis in €		328,00
6	Artikelnummer	575	50+066306
	Listenpreis in €		361,00
7	Artikelnummer	575	50+066307
	Listenpreis in €		391,00
8	Artikelnummer	725	50+066308
	Listenpreis in €		439,00
9	Artikelnummer	725	50+066309
	Listenpreis in €		467,00
10	Artikelnummer	725	50+066310
	Listenpreis in €		496,00
11	Artikelnummer	875	50+066311
	Listenpreis in €		540,00
12	Artikelnummer	875	50+066312
	Listenpreis in €		568,00

[direkt zum Datenblatt:](#)



strawalogiX RT6-STAB8
230 V und
strawatherm 230 V
+ Vorverdrahtung

50+000002X

180,50

50+000003X

196,00

50+000004X

211,50

50+000005X

227,00

50+000006X

242,50

50+000007X

258,00

50+000008X

273,50

50+000009X

321,50

50+000010X

337,00

50+000011X

352,50

50+000012X

368,00



**Optionales
Zubehör mit
Mehrpreis**
siehe S. 1.18
(Achtung
eventuelle
Schrankgrößen-
änderung)

Strangreguliertventil
Ballorex Vario DN
20



55-005181

67,00

Differenzdruck-
regler Ballorex DP
DN 20



55-005184

125,00

Autoflow ®



55-005007

123,00

6.1 Fußbodenheizkreis-Anschlussstationen

Anschlussstation H 63

Beschreibung:

Anschlussstation für Flächenheizung und -kühlung im Unterputzschrank montierter Edelstahlverteiler mit regulierbaren Durchflussanzeigern und Thermostatventileinsätzen (30x1,5) und vertikale Anschlussgarnitur ohne Wärmezählerverrohrung.

Auslegungsdaten:

max. Volumenstrom: 2,14 m³/h
max. Betriebstemperatur: -10 - 70 °C
max. Betriebsdruck: 4 bar

bestehend aus:

Edelstahlverteiler e-class 63 (DN 32)
SFEE-Ventil im VL- und RL-Balken
VL-Balken mit Regolux DFA 0-3 l/min
RL-Balken mit THV-Einsätzen VA 30x1,5

Anschlussgarnitur

2 x 90 Grad Anschlusswinkel und
2 x Kugelhahn DN 20

Primäranschlüsse:

links, horizontal bzw. vertikal mit 3/4" IG

Sekundäranschlüsse:

vertikal mit 3/4"AG und Konus

Unterputzverteilerschrank 80

verzinkte Einbauzarge Tiefe 80 mm
höhenverstellbare FüÙe bis 70 mm
Fronblende mit Stecktür in Weiß RAL 9016
mit Stecklaschen und Drehriegel
Tiefe: 80-120 mm
Höhe: 710-780 mm
Nischeneinbauhöhe von OK FFB: 640 mm
Nischeneinbaubreite Schrankbreite + 20mm



Hkr.	Warengruppe 50	Breite	H 63
2	Artikelnummer	435	50+006302
	Listenpreis in €		262,00
3	Artikelnummer	490	50+006303
	Listenpreis in €		302,00
4	Artikelnummer	490	50+006304
	Listenpreis in €		332,00
5	Artikelnummer	575	50+006305
	Listenpreis in €		366,00
6	Artikelnummer	725	50+006306
	Listenpreis in €		412,00
7	Artikelnummer	725	50+006307
	Listenpreis in €		442,00
8	Artikelnummer	725	50+006308
	Listenpreis in €		471,00
9	Artikelnummer	875	50+006309
	Listenpreis in €		514,00
10	Artikelnummer	875	50+006310
	Listenpreis in €		543,00
11	Artikelnummer	875	50+006311
	Listenpreis in €		572,00
12	Artikelnummer	1025	50+006312
	Listenpreis in €		621,00

[direkt zum Datenblatt:](#)



strawalogiX RT6-STAB
230 V und
strawatherm 230 V +
Vorverdrahtung

50+000002X	180,50
50+000003X	196,00
50+000004X	211,50
50+000005X	227,00
50+000006X	242,50
50+000007X	258,00
50+000008X	273,50
50+000009X	321,50
50+000010X	337,00
50+000011X	352,50
50+000012X	368,00



**Optionales
Zubehör mit
Mehrpreis**
siehe S. 1.18
(Achtung
eventuelle
Schrankgrößen-
änderung)

Strangreguliertventil
Ballorex Vario DN
20



55-005181

67,00

Differenzdruck-
regler Ballorex DP
DN 20



55-005184

125,00

Autoflow ®



55-005007

123,00

Anschlussstation H 63h WMZ**Beschreibung:**

Anschlussstation für Flächenheizung und -kühlung im Unterputzschrank montierter Edelstahlverteiler mit regulierbaren Durchflussanzeigern und Thermostatventileinsätzen (30x1,5) und horizontale Anschlussgarnitur mit Wärmezählerverrohrung, Optional mit Wasserzählerverrohrung für Trinkwasser kalt bzw. warm + kalt

Auslegungsdaten:

max. Volumenstrom: 2,14 m³/h
max. Betriebstemperatur: -10 - 70 °C
max. Betriebsdruck: 4 bar

bestehend aus:

Edelstahlverteiler e-class 63 (DN 32)
SFEE-Ventil im VL- und RL-Balken
VL-Balken mit Regolux DFA 0-3 l/min
RL-Balken mit THV-Einsätzen VA 30x1,5

Anschlussgarnitur

Wärmezählerdistanzrohr 3/4" Länge 110mm
Kugelhahn DN 20 mit Fühlereinbaustück
D=5-5,2mm M10x1 im Vor- und Rücklauf
zweiter Kugelhahn DN 20 im Rücklauf

Primäranschlüsse:

links, horizontal bzw. vertikal mit 3/4"IG

Sekundäranschlüsse:

vertikal mit 3/4"AG und Konus

Unterputzverteilerschrank 80 bzw. 69:

verzinkte Einbauzarge Tiefe 80 mm
bzw. 110 mm
höhenverstellbare Füße bis 70 mm
Fronblende mit Stecktür in Weiß RAL 9016
mit Stecklaschen und Drehriegel
Tiefe: 80-120 mm bzw. 110-150 mm
Höhe: 710-780 mm
Nischeneinbauhöhe von OK FFB: 640 mm

strawalogiX RT6-STA8
230 V und
strawa-therm 230 V
+ Vorverdrahtung
siehe S. 6.6



Hkr.	Warengruppe 56	Breite	H 63h-WMZ	H 63h-W1-WMZ	H 63h-W2-WMZ
2	Artikelnummer	490	56+066302	56+136302	56+146302
	Listenpreis in €		270,00	329,00	382,00
3	Artikelnummer	575	56+066303	56+136303	56+146303
	Listenpreis in €		303,00	356,00	409,00
4	Artikelnummer	725	56+066304	56+136304	56+146304
	Listenpreis in €		353,00	406,00	459,00
5	Artikelnummer	725	56+066305	56+136305	56+146305
	Listenpreis in €		381,00	434,00	487,00
6	Artikelnummer	725	56+066306	56+136306	56+146306
	Listenpreis in €		407,00	460,00	513,00
7	Artikelnummer	875	56+066307	56+136307	56+146307
	Listenpreis in €		452,00	505,00	558,00
8	Artikelnummer	875	56+066308	56+136308	56+146308
	Listenpreis in €		481,00	534,00	587,00
9	Artikelnummer	875	56+066309	56+136309	56+146309
	Listenpreis in €		509,00	562,00	615,00
10	Artikelnummer	1025	56+066310	56+136310	56+146310
	Listenpreis in €		560,00	613,00	666,00
11	Artikelnummer	1025	56+066311	56+136311	56+146311
	Listenpreis in €		589,00	642,00	695,00
12	Artikelnummer	1025	56+066312	56+136312	56+146312
	Listenpreis in €		616,00	669,00	722,00
direkt zum Datenblatt:					

**Optionales
Zubehör mit
Mehrpreis**
siehe S. 1.18
(Achtung
eventuelle
Schrankgrößen-
änderung)

Zirkulationsventil
Kemper Multitherm
DN 15



50-000213

198,00

Strangreguliertventil
Ballorex Vario DN
20



55-005181

67,00

Differenzdruck-
regler Ballorex DP
DN 20



55-005184

125,00

Autoflow®



55-005007

123,00

6.1 Fußbodenheizkreis-Anschlussstationen

Anschlussstation H 63 WMZ

Beschreibung:

Anschlussstation für Flächenheizung und -kühlung im Unterputzschrank montierter Edelstahlverteiler mit regulierbaren Durchflussanzeigern und Thermostatventileinsätzen (30x1,5) und vertikale Anschlussgarnitur mit Wärmezählerverrohrung.
Optional mit Wasserzählerverrohrung für Trinkwasser kalt bzw. warm + kalt

Auslegungsdaten:

max. Volumenstrom: 2,14 m³/h
max. Betriebstemperatur: -10 - 70 °C
max. Betriebsdruck: 4 bar

bestehend aus:

Edelstahlverteiler e-class 63 (DN 32)
SFEE-Ventil im VL- und RL-Balken
VL-Balken mit Regolux DFA 0-3 l/min
RL-Balken mit THV-Einsätzen VA 30x1,5

Anschlussgarnitur

2x 90 Grad Anschlusswinkel, Wärmezählerdistanzrohr 3/4" Länge 110mm
Kugelhahn DN 20 mit Fühlereinbaustück
D=5-5,2mm M10x1 im Vor- und Rücklauf
zweiter Kugelhahn DN 20 im Rücklauf

Primäranschlüsse:

links, horizontal bzw. vertikal mit 3/4"IG

Sekundäranschlüsse:

vertikal mit 3/4"AG und Konus

Unterputzverteilerschrank 80 bzw. 69:

verzinkte Einbauzarge Tiefe 80 mm bzw. 110 mm
höhenverstellbare Füße bis 70 mm
Fronblende mit Stecktür in Weiß RAL 9016 mit Stecklaschen und Drehriegel
Tiefe: 80-120 mm bzw. 110-150 mm
Höhe: 710-780 mm
Nischeneinbauhöhe von OK FFB: 640 mm

**Optionales
Zubehör mit
Mehrpreis**
siehe S. 1.18
(Achtung
eventuelle
Schrankgrößen-
änderung)



Hkr.	Warengruppe 56	Breite	H 63 WMZ-69	H 63-W1-WMZ-69	H 63-W2-WMZ-69	strawalogiX RT6-STA8 230 V und strawatherm 230 V + Vorverdrahtung
2	Artikelnummer	435	56+006302	56+116302	56+126302	50+000002X
	Listenpreis in €		288,00	349,00	421,00	180,50
3	Artikelnummer	490	56+006303	56+116303	56+126303	50+000003X
	Listenpreis in €		328,00	379,00	451,00	196,00
4	Artikelnummer	490	56+006304	56+116304	56+126304	50+000004X
	Listenpreis in €		358,00	408,00	480,00	211,50
5	Artikelnummer	575	56+006305	56+116305	56+126305	50+000005X
	Listenpreis in €		392,00	442,00	509,00	227,00
6	Artikelnummer	725	56+006306	56+116306	56+126306	50+000006X
	Listenpreis in €		438,00	490,00	557,00	242,50
7	Artikelnummer	725	56+006307	56+116307	56+126307	50+000007X
	Listenpreis in €		468,00	523,00	585,00	258,00
8	Artikelnummer	725	56+006308	56+116308	56+126308	50+000008X
	Listenpreis in €		497,00	552,00	614,00	273,50
9	Artikelnummer	875	56+006309	56+116309	56+126309	50+000009X
	Listenpreis in €		540,00	595,00	657,00	321,50
10	Artikelnummer	875	56+006310	56+116310	56+126310	50+000010X
	Listenpreis in €		569,00	624,00	686,00	337,00
11	Artikelnummer	875	56+006311	56+116311	56+126311	50+000011X
	Listenpreis in €		598,00	651,00	713,00	352,50
12	Artikelnummer	1025	56+006312	56+116312	56+126312	50+000012X
	Listenpreis in €		647,00	702,00	764,00	368,00
direkt zum Datenblatt:						

Anschlussstation H 63 WMZ**Beschreibung:**

Anschlussstation für Flächenheizung und -kühlung im Unterputzschrank montierter Edelstahlverteiler mit regulierbaren Durchflussanzeigern und Thermostatventileinsätzen (30x1,5) und vertikale Anschlussgarnitur mit Wärmezählerverrohrung.
Optional mit Wasserzählerverrohrung für Trinkwasser kalt bzw. warm + kalt

Anschlussgarnitur

2x 90 Grad Anschlusswinkel, Wärmezählerdistanzrohr 3/4" Länge 110 mm
Kugelhahn DN 20 mit Fühlereinbaustück D=5-5,2mm M10x1 im Vor- und Rücklauf zweiter Kugelhahn DN 20 im Rücklauf

Primäranschlüsse:

links, horizontal bzw. vertikal mit 3/4"IG

Sekundäranschlüsse:

vertikal mit 3/4"AG und Konus

Unterputzverteilerschrank 80 bzw. 69:

verzinkte Einbauzarge Tiefe 80 mm bzw. 110 mm
höhenverstellbare Füße bis 70 mm
Fronblende mit Stecktür in Weiß RAL 9016 mit Stecklaschen und Drehriegel
Tiefe: 80-120 mm bzw. 110-150 mm
Höhe: 710-780 mm
Nischeneinbauhöhe von OK FFB: 640 mm

Auslegungsdaten:

max. Volumenstrom: 2,14 m³/h
max. Betriebstemperatur: -10 - 70 °C
max. Betriebsdruck: 4 bar

bestehend aus:

Edelstahlverteiler e-class 63 (DN 32)
SFEE-Ventil im VL- und RL-Balken
VL-Balken mit Regolux DFA 0-3 l/min
RL-Balken mit THV-Einsätzen VA 30x1,5

strawalogiX RT6-STA8
230 V und
strawa-therm 230 V
+ Vorverdrahtung
siehe S. 6.8



Hkr.	Warengruppe 56	Breite	H 63 WMZ-80	H 63-W1-WMZ-80	H 63-W2-WMZ-80
2	Artikelnummer	435	56+806302	56+816302	56+826302
	Listenpreis in €		288,00	349,00	421,00
3	Artikelnummer	490	56+806303	56+816303	56+826303
	Listenpreis in €		328,00	379,00	451,00
4	Artikelnummer	490	56+806304	56+816304	56+826304
	Listenpreis in €		358,00	408,00	480,00
5	Artikelnummer	575	56+806305	56+816305	56+826305
	Listenpreis in €		392,00	442,00	509,00
6	Artikelnummer	725	56+806306	56+816306	56+826306
	Listenpreis in €		438,00	490,00	557,00
7	Artikelnummer	725	56+806307	56+816307	56+826307
	Listenpreis in €		468,00	523,00	585,00
8	Artikelnummer	725	56+806308	56+816308	56+826308
	Listenpreis in €		497,00	552,00	614,00
9	Artikelnummer	875	56+806309	56+816309	56+826309
	Listenpreis in €		540,00	595,00	657,00
10	Artikelnummer	875	56+806310	56+816310	56+826310
	Listenpreis in €		569,00	624,00	686,00
11	Artikelnummer	875	56+806311	56+816311	56+826311
	Listenpreis in €		598,00	651,00	713,00
12	Artikelnummer	1025	56+806312	56+816312	56+826312
	Listenpreis in €		647,00	702,00	764,00
direkt zum Datenblatt:					

**Optionales
Zubehör mit
Mehrpreis**
siehe S. 1.18
(Achtung
eventuelle
Schrankgrößen-
änderung)

Zirkulationsventil
Kemper Multitherm
DN 15



50-000213

198,00

Strangreguliertventil
Ballorex Vario DN
20



55-005181

67,00

Differenzdruck-
regler Ballorex DP
DN 20



55-005184

125,00

Autoflow®



55-005007

123,00

6.1 Fußbodenheizkreis-Anschlussstationen

Anschlussstation H 63 AP

Beschreibung:

Anschlussstation für Flächenheizung und -kühlung im Aufputzschrank montierter Edelstahlverteiler mit regulierbaren Durchflussanzeigern und Thermostatventileinsätzen (30x1,5) und vertikale Anschlussgarnitur mit Wärmezählerverrohrung.

Auslegungsdaten:

max. Volumenstrom: 2,14 m³/h
max. Betriebstemperatur: -10 - 70 °C
max. Betriebsdruck: 4 bar

bestehend aus:

Edelstahlverteiler e-class 63 (DN 32)
SFEE-Ventil im VL- und RL-Balken
VL-Balken mit Regolux DFA 0-3 l/min
RL-Balken mit THV-Einsätzen VA 30x1,5

Anschlussgarnitur

2x 90 Grad Anschlusswinkel und
2x Kugelhahn DN 20

Primäranschlüsse:

links, vertikal mit 3/4"IG

Sekundäranschlüsse:

vertikal mit 3/4"AG und Konus

Aufputzverteilerschrank A

höhenverstellbare Füße bis 130 mm
kompletter Schrank mit Stecktür in
Weiß RAL 9016 und Drehriegel
Tiefe: 125 mm
Höhe: 620-750 mm
OK FFB: 610 mm



Hkr.	Schrankbreite B in mm	Warengruppe 50	H 63 AP
2	392	Artikelnummer	50+506302
		Listenpreis in €	281,00
3	442	Artikelnummer	50+506303
		Listenpreis in €	309,00
4	496	Artikelnummer	50+506304
		Listenpreis in €	350,00
5	582	Artikelnummer	50+506305
		Listenpreis in €	388,00
6	582	Artikelnummer	50+506306
		Listenpreis in €	415,00
7	732	Artikelnummer	50+506307
		Listenpreis in €	458,00
8	732	Artikelnummer	50+506308
		Listenpreis in €	487,00
9	732	Artikelnummer	50+506309
		Listenpreis in €	515,00
10	882	Artikelnummer	50+506310
		Listenpreis in €	559,00
11	882	Artikelnummer	50+506311
		Listenpreis in €	588,00
12	882	Artikelnummer	50+506312
		Listenpreis in €	615,00

[direkt zum Datenblatt:](#)



strawlogiX RT6-STA8
230 V und
strawa-therm 230 V
+ Vorverdrahtung

50+000002X

180,50

50+000003X

196,00

50+000004X

211,50

50+000005X

227,00

50+000006X

242,50

50+000007X

258,00

50+000008X

273,50

50+000009X

321,50

50+000010X

337,00

50+000011X

352,50

50+000012X

368,00



**Optionales
Zubehör mit
Mehrpreis**
siehe S. 1.18
(Achtung
eventuelle
Schrankgrößen-
änderung)

Strangreguliertventil
Ballorex Vario DN
20



55-005181

67,00

Differenzdruck-
regler Ballorex DP
DN 20



55-005184

125,00

Autoflow ®



55-005007

123,00

Anschlussstation H 63 AP**Beschreibung:**

Anschlussstation für Flächenheizung und -kühlung im Aufputzschrank montierter Edelstahlverteiler mit regulierbaren Durchflussanzeigern und Thermostatventileinsätzen (30x1,5) und vertikale Anschlussgarnitur ohne Wärmezählerverrohrung. Optional mit Wasserzählerverrohrung für Trinkwasser kalt bzw. warm + kalt

Auslegungsdaten:

max. Volumenstrom: 2,14 m³/h
max. Betriebstemperatur: -10 - 70 °C
max. Betriebsdruck: 4 bar

bestehend aus:

Edelstahlverteiler e-class 63 (DN 32)
SFEE-Ventil im VL- und RL-Balken
VL-Balken mit Regolux DFA 0-3 l/min
RL-Balken mit THV-Einsätzen VA 30x1,5

Anschlussgarnitur

Wärmezählerdistanzrohr 3/4" Länge 110mm
90 Grad Winkelanschlussstück und Kugelhahn DN 20 mit Fühlereinbaustück D=5-5,2mm M10x1 im Vor- und Rücklauf zweiter Kugelhahn DN 20 im Rücklauf

Primäranschlüsse:

links, vertikal mit 3/4"IG

Sekundäranschlüsse:

vertikal mit 3/4"AG und Konus

Aufputzverteilerschrank A

höhenverstellbare Füße bis 130 mm
kompletter Schrank mit Stecktür in Weiß RAL 9016 und Drehriegel
Tiefe: 125 mm
Höhe: 620-750 mm
OK FFB: 610 mm

strawalogiX RT6-STA8
230 V und
strawa-therm 230 V
+ Vorverdrahtung
siehe S. 6.10



**Optionales
Zubehör mit
Mehrpreis**
siehe S. 1.18
(Achtung
eventuelle
Schrankgrößen-
änderung)

Hkr.	Schrankbreite B in mm	Warengruppe 50	H 63 WMZ AP	H 63-W1-WMZ AP	H 63-W2-WMZ AP
2	392	Artikelnummer	56+506302	56+616302	56+626302
		Listenpreis in €	301,00	363,00	432,00
3	442	Artikelnummer	56+506303	56+616303	56+626303
		Listenpreis in €	330,00	403,00	461,00
4	496	Artikelnummer	56+506304	56+616304	56+626304
		Listenpreis in €	371,00	448,00	496,00
5	582	Artikelnummer	56+506305	56+616305	56+626305
		Listenpreis in €	409,00	475,00	548,00
6	582	Artikelnummer	56+506306	56+616306	56+626306
		Listenpreis in €	436,00	502,00	575,00
7	732	Artikelnummer	56+506307	56+616307	56+626307
		Listenpreis in €	479,00	546,00	606,00
8	732	Artikelnummer	56+506308	56+616308	56+626308
		Listenpreis in €	508,00	575,00	660,00
9	732	Artikelnummer	56+506309	56+616309	56+626309
		Listenpreis in €	536,00	603,00	688,00
10	882	Artikelnummer	56+506310	56+616310	56+626310
		Listenpreis in €	580,00	649,00	710,00
11	882	Artikelnummer	56+506311	56+616311	56+626311
		Listenpreis in €	609,00	678,00	758,00
12	882	Artikelnummer	56+506312	56+616312	56+626312
		Listenpreis in €	641,00	710,00	790,00
direkt zum Datenblatt:					

Zirkulationsventil
Kemper Multitherm
DN 15



50-000213

198,00

Strangregulierventil
Ballorex Vario DN
20



55-005181

67,00

Differenzdruck-
regler Ballorex DP
DN 20



55-005184

125,00

Autoflow®



55-005007

123,00

6.2 Heizkörper-Anschlussstationen

Anschlussstation H 52h

Beschreibung:

Anschlussstation für Heizkörperanbindungen im Unterputzschrank montierter Edelstahlverteiler, horizontale Anschlussgarnitur mit oder ohne Wärmezählerverrohrung, optional mit Wasserzählerverrohrung für Trinkwasser kalt bzw. warm + kalt

Auslegungsdaten:

max. Betriebsdruck: 6 bar
max. Betriebstemperatur: 80 °C (100 °C)
max. Volumenstrom: 2,14 m³/h

bestehend aus:

Edelstahlverteiler:

e-class 52 mit Anschlussnippel im Vor- und Rücklauf, mit Entlüftungsventil ½" im Vor- und Rücklaufbalken und ½" SFE-Ventil im Rücklaufbalken, Stützenabstand 50 mm

Anschlussgarnitur:

bei H 52h:

2 x Kugelhahn DN 20

bei H 52h (W1/W2) WMZ:

Wärmezählerdistanzrohr ¾" Länge 110 mm
Kugelhahn DN 20 mit Fühlereinbaustück
D = 5-5,2 mm M10x1 im Vor- und Rücklauf
zweiter Kugelhahn DN 20 im Rücklauf

Primärseite:

Anschluss horizontal mit Kugelhahn ¾" IG im Vor- und Rücklauf

Sekundärseite:

Anschluss vertikal mit ¾" AG mit Konus passend für Klemmverschraubungen im Vor- und Rücklauf

Verteilerschrank:

UP-Schrank 80 mit weißer (RAL 9016) Frontblende, auf Anfrage mit verzinkter Frontblende oder Kunststofffrontblende
Tiefe: 80-120 mm
Höhe: 710-780 mm
Nischeneinbauhöhe von OK FFB: 640 mm



Hkr.	Warengruppe 50/56	H 52h		H 52h WMZ		H 52h W1-WMZ		H 52h W2-WMZ	
		Breite		Breite		Breite		Breite	
2	Artikelnummer		50+065202		56+065202		56+135202		56+145202
	Listenpreis in €	330	172,00	435	209,00	435	261,00	435	325,00
3	Artikelnummer		50+065203		56+065203		56+135203		56+145203
	Listenpreis in €	330	182,00	490	232,00	490	285,00	490	348,00
4	Artikelnummer		50+065204		56+065204		56+135204		56+145204
	Listenpreis in €	385	198,00	575	249,00	575	301,00	575	365,00
5	Artikelnummer		50+065205		56+065205		56+135205		56+145205
	Listenpreis in €	435	213,00	725	279,00	725	332,00	725	396,00
6	Artikelnummer		50+065206		56+065206		56+135206		56+145206
	Listenpreis in €	490	237,00	725	290,00	725	342,00	725	407,00
7	Artikelnummer		50+065207		56+065207		56+135207		56+145207
	Listenpreis in €	575	253,00	725	301,00	725	353,00	725	418,00
8	Artikelnummer		50+065208		56+065208		56+135208		56+145208
	Listenpreis in €	575	264,00	875	326,00	875	379,00	875	444,00
9	Artikelnummer		50+065209		56+065209		56+135209		56+145209
	Listenpreis in €	725	294,00	875	337,00	875	390,00	875	455,00
10	Artikelnummer		50+065210		56+065210		56+135210		56+145210
	Listenpreis in €	725	305,00	875	348,00	875	400,00	875	466,00
11	Artikelnummer		50+065211		56+065211		56+135211		56+145211
	Listenpreis in €	725	331,00	1025	380,00	1025	433,00	1025	498,00
12	Artikelnummer		50+065212		56+065212		56+135212		56+145212
	Listenpreis in €	875	342,00	1025	391,00	1025	443,00	1025	509,00

[direkt zum Datenblatt:](#)



**Optionales
Zubehör mit
Mehrpreis**
siehe S. 1.18
(Achtung
eventuelle
Schrankgrößen-
änderung)

Zirkulationsventil
Kemper Multitherm
DN 15



50-000213

198,00

Strangreguliertventil
Ballorex Vario DN
20



55-005181

67,00

Differenzdruck-
regler Ballorex DP
DN 20



55-005184

125,00

Autoflow®



55-005007

123,00

Anschlussstation H 52

Beschreibung:

Anschlussstation für Heizkörperanbindungen im Unterputzschrank montierter Edelstahlverteiler, vertikale Anschlussgarnitur mit oder ohne Wärmezählerverrohrung, optional mit Wasserzählerverrohrung für Trinkwasser kalt bzw. warm + kalt

Auslegungsdaten:

max. Betriebsdruck: 6 bar
max. Betriebstemperatur: 80 °C (100 °C)
max. Volumenstrom: 2,14 m³/h

bestehend aus:

Edelstahlverteiler:

e-class 52 mit Anschlussnippel im Vor- und Rücklauf, mit Entlüftungsventil ½" im Vor- und Rücklaufbalken und ½" SFE-Ventil im Rücklaufbalken, Stützenabstand 50 mm

Anschlussgarnitur:

bei H 52:

2 x 90° Anschlusswinkel und
2 x Kugelhahn DN 20

bei H 52 (W1/W2) WMZ:

2 x 90° Anschlusswinkel,
Wärmezählerdistanzrohr
3/4" Länge 110 mm
Kugelhahn DN 20 mit Fühlereinbaustück
D = 5-5,2 mm M10x1 im Vor- und Rücklauf
zweiter Kugelhahn DN 20 im Rücklauf

Primärseite:

Anschluss vertikal mit Kugelhahn ¾" IG im Vor- und Rücklauf

Sekundärseite:

Anschluss vertikal mit ¾" AG mit Konus passend für Klemmverschraubungen im Vor- und Rücklauf

Unterputzverteilerschrank 80 bzw. 69:

verzinkte Einbauzarge Tiefe 80 mm bzw. 110 mm
höhenverstellbare Füße bis 70 mm
Fronblende mit Stecktür in Weiß RAL 9016 mit Stecklaschen und Drehriegel
Tiefe: 80-120 mm bzw. 110-150 mm
Höhe: 710-780 mm
Nischeneinbauhöhe von OK FFB: 640 mm

Optionales Zubehör mit Mehrpreis
siehe S. 1.18
(Achtung eventuelle Schrankgrößenänderung)



Hkr.	Schrankbreite B in mm	Warengruppe 56	H 52		H 52 WMZ		H 52 W1-WMZ		H 52 W2-WMZ	
			Einbautiefe in mm	Schrank 80	Schrank 69	Schrank 80	Schrank 69	Schrank 80	Schrank 69	Schrank 80
2	385	Artikelnummer	50+005202	56+005202	56+805202	56+115202	56+815202	56+125202	56+825202	
		Listenpreis in €	208,00	234,00	234,00	286,00	286,00	361,00	361,00	
3	435	Artikelnummer	50+005203	56+005203	56+805203	56+115203	56+815203	56+125203	56+825203	
		Listenpreis in €	224,00	250,00	250,00	302,00	302,00	377,00	377,00	
4	490	Artikelnummer	50+005204	56+005204	56+805204	56+115204	56+815204	56+125204	56+825204	
		Listenpreis in €	247,00	273,00	273,00	325,00	325,00	400,00	400,00	
5	490	Artikelnummer	50+005205	56+005205	56+805205	56+115205	56+815205	56+125205	56+825205	
		Listenpreis in €	258,00	284,00	284,00	336,00	336,00	411,00	411,00	
6	575	Artikelnummer	50+005206	56+005206	56+805206	56+115206	56+815206	56+125206	56+825206	
		Listenpreis in €	275,00	300,00	300,00	353,00	353,00	428,00	428,00	
7	725	Artikelnummer	50+005207	56+005207	56+805207	56+115207	56+815207	56+125207	56+825207	
		Listenpreis in €	305,00	331,00	331,00	383,00	383,00	459,00	459,00	
8	725	Artikelnummer	50+005208	56+005208	56+805208	56+115208	56+815208	56+125208	56+825208	
		Listenpreis in €	316,00	341,00	341,00	394,00	394,00	470,00	470,00	
9	725	Artikelnummer	50+005209	56+005209	56+805209	56+115209	56+815209	56+125209	56+825209	
		Listenpreis in €	326,00	352,00	352,00	405,00	405,00	481,00	481,00	
10	875	Artikelnummer	50+005210	56+005210	56+805210	56+115210	56+815210	56+125210	56+825210	
		Listenpreis in €	352,00	378,00	378,00	430,00	430,00	507,00	507,00	
11	875	Artikelnummer	50+005211	56+005211	56+805211	56+115211	56+815211	56+125211	56+825211	
		Listenpreis in €	363,00	389,00	389,00	441,00	441,00	518,00	518,00	
12	875	Artikelnummer	50+005212	56+005212	56+805212	56+115212	56+815212	56+125212	56+825212	
		Listenpreis in €	374,00	399,00	399,00	452,00	452,00	529,00	529,00	
direkt zum Datenblatt:										

6.2 Heizkörper-Anschlussstationen

Anschlussstation 52 AP

Beschreibung:

Anschlussstation für Heizkörperanbindungen im Aufputzschrank montierter Edelstahlverteiler, vertikale Anschlussgarnitur mit oder ohne Wärmezählerverrohrung, optional mit Wasserzählerverrohrung für Trinkwasser kalt bzw. warm und kalt

Auslegungsdaten:

max. Betriebsdruck: 6 bar
max. Betriebstemperatur: 80 °C (100 °C)
max. Volumenstrom: 2,14 m³/h

bestehend aus:

Edelstahlverteiler:

e-class 52 mit Anschlussnippel im Vor- und Rücklauf, mit Entlüftungsventil ½" im Vor- und Rücklaufbalken und ½" SFE-Ventil im Rücklaufbalken, Stützenabstand 50 mm

Anschlussgarnitur:

bei H 52 AP:

2 x 90° Anschlusswinkel und
2 x Kugelhahn DN 20

bei H 52 (W1/W2) WMZ AP:

2 x 90° Anschlusswinkel,

Wärmezählerdistanzrohr

3/4" Länge 110 mm

Kugelhahn DN 20 mit Fühlereinbaustück

D = 5-5,2 mm M10x1 im Vor- und Rücklauf
zweiter Kugelhahn DN 20 im Rücklauf

Primärseite:

Anschluss vertikal mit Kugelhahn ¾" IG im Vor- und Rücklauf

Sekundärseite:

Anschluss vertikal mit ¾" AG mit Konus passend für Klemmverschraubungen im Vor- und Rücklauf

Verteilerschrank:

AP-Schrank A komplett weiß (RAL 9016), auf Anfrage komplett in verzinkt oder Kunststoff-frontblende

Bautiefe Schrank: 125 mm

Höhe: 620-750 mm

Nischeneinbauhöhe von OK FFB: 610 mm



Hkr.	Warengruppe 50/56	H 52 AP		H 52 AP WMZ		H 52 AP W1-WMZ		H 52 AP W2-WMZ	
		Breite		Breite		Breite		Breite	
2	Artikelnummer	337	50+505202	337	56+505202	442	56+615202	582	56+625202
	Listenpreis in €		215,00		246,00		321,00		394,00
3	Artikelnummer	392	50+505203	392	56+505203	496	56+615203	732	56+625203
	Listenpreis in €		233,00		264,00		341,00		418,00
4	Artikelnummer	442	50+505204	442	56+505204	582	56+615204	732	56+625204
	Listenpreis in €		250,00		281,00		363,00		429,00
5	Artikelnummer	496	50+505205	496	56+505205	732	56+615205	732	56+625205
	Listenpreis in €		270,00		301,00		387,00		439,00
6	Artikelnummer	582	50+505206	582	56+505206	732	56+615206	882	56+625206
	Listenpreis in €		292,00		323,00		398,00		465,00
7	Artikelnummer	582	50+505207	582	56+505207	732	56+615207	882	56+625207
	Listenpreis in €		302,00		333,00		408,00		475,00
8	Artikelnummer	732	50+505208	732	56+505208	882	56+615208	882	56+625208
	Listenpreis in €		327,00		358,00		434,00		487,00
9	Artikelnummer	732	50+505209	732	56+505209	882	56+615209	1032	56+625209
	Listenpreis in €		337,00		368,00		444,00		513,00
10	Artikelnummer	882	50+505210	882	56+505210	882	56+615210	1032	56+625210
	Listenpreis in €		363,00		394,00		456,00		525,00
11	Artikelnummer	882	50+505211	882	56+505211	1032	56+615211	1032	56+625211
	Listenpreis in €		373,00		404,00		482,00		535,00
12	Artikelnummer	882	50+505212	882	56+505212	1032	56+615212	1032	56+625212
	Listenpreis in €		384,00		415,00		493,00		546,00
direkt zum Datenblatt:									

Optionales Zubehör mit Mehrpreis
siehe S. 1.18
(Achtung eventuelle Schrankgrößenänderung)

Zirkulationsventil Kemper Multitherm DN 15



50-000213

198,00

Strangreguliertventil Ballorex Vario DN 20



55-005181

67,00

Differenzdruckregler Ballorex DP DN 20



55-005184

125,00

Autoflow®



55-005007

123,00

AS 11h

Beschreibung:

Absperrvorrichtung 3/4", Verrohrung mit 90°-Winkelanschlussstück aus Edelstahl und Entlüftungsventil 1/2" im Vor- und Rücklauf, wahlweise mit universellen Wasserzählereinbaustrecken (W1 oder W2) bestehend aus Wasserzähler-Distanzrohr 3/4" AG Länge 110 mm und je zwei DVGW-Kugelhähnen 3/4" inklusive EPP-Wärmedämmung nach EnEV, anschlussfertig vormontiert im strawa Unterputzschrank bzw. Aufputzschrank, Frontblende in Weiß RAL 9016, auf Anfrage mit verzinkter Frontblende oder Kunststofffront
max. Betriebsdruck: 6 bar (Heizung), 10 bar (Trinkwasser)
max. Betriebstemperatur: 90°C

Primärseite: Anschluss horizontal mit Kugelhahn 3/4" IG im Vor- und Rücklauf
Sekundärseite: Anschluss vertikal 3/4" AG mit Konus, passend für Klemmverschraubungen im Vor- und Rücklauf
Wasserzählereinbaustrecken:
 W1= Wasserzählereinbaustrecke KW mit DVGW-Kugelhahn 3/4" und EPP-Wärmedämmung
 W2= Wasserzählereinbaustrecken KW + WW mit DVGW-Kugelhahn 3/4" und EPP-Wärmedämmung
Schrank:
 UP-Wandschrank 84/85, Einbautiefe 90-120 mm
 UP-Standschrank 80, Einbautiefe 90-120 mm
 AP-Schrank, Bautiefe 125 mm



Abb. AS 11h-ST

Warengruppe 50	Unterputz- Wandschrank Einbautiefe 80 - 120 mm			Unterputz- Standschrank Einbautiefe 80 - 120 mm			Aufputz-Schrank Einbautiefe 125 mm		
	AS 11h	AS 11h W1	AS 11h W2	AS 11h ST	AS 11h W1 ST	AS 11h W2 ST	AS 11h AP	AS 11h W1 AP	AS 11h W2 AP
W1 / W2									
Schrank BxH in mm	330 x 370	330 x 520	330 x 520	330 x 710	330 x 710	330 x 710	337 x 620	496 x 620	496 x 620
Artikel-Nr. RAL 9016	50+151100	50+151101	50+151102	50+151110	50+151111	50+151112	50+651110	50+651111	50+651112
Preis in €	144,50	197,50	250,00	153,00	205,50	258,00	167,50	243,00	295,50
direkt zum Datenblatt:									

AS 12h-WMZ

Beschreibung:

Wie strawa AS 11h, jedoch Wärmezählerverrohrung bestehend aus 3/4" Kugelhahn mit Fühleranschluss für direkteintauchende Fühler (Ø 5 - 5,2 mm, M10x1 IG) im Vor- und Rücklauf, zusätzlicher 3/4" Kugelhahn im Rücklauf, WMZ-Distanzrohr mit 3/4" AG fld. Länge 110 mm, Fühlereinbaustück austauschbar (Fühlereinbaustück Ø 6 mm M12x1 AG Art.-Nr.: 55-330024), mit Entlüftungsventil 1/2" im Vorlauf
Primärseite: Anschluss horizontal mit Kugelhahn 3/4" IG im Vor- und Rücklauf

Sekundärseite: Anschluss horizontal mit 3/4" IG im Vor- und Rücklauf
Wasserzählereinbaustrecken:
 W1= Wasserzählereinbaustrecke KW mit DVGW-Kugelhahn und EPP-Wärmedämmung
 W2= Wasserzählereinbaustrecken KW + WW mit DVGW-Kugelhahn und EPP-Wärmedämmung
Schrank:
 UP-Wandschrank 84/85, Einbautiefe 90-120 mm
 UP-Standschrank 80, Einbautiefe 90-120 mm



Abb. AS 12h-W2-WMZ-ST

Warengruppe 56	Unterputz- Wandschrank Einbautiefe 90 - 120 mm			Unterputz- Standschrank Einbautiefe 90 - 120 mm		
	AS 12h- WMZ	AS 12h - W1-WMZ	AS 12h - W2-WMZ	AS 12h- WMZ ST	AS12h-W1-WMZ ST	AS 12h-W2-WMZ ST
W1 / W2						
Schrank BxH in mm	330 x 370	330 x 520	330 x 520	330 x 710	330 x 710	330 x 710
Artikel-Nr. RAL 9016	56+151200	56+151201	56+151202	56+151210	56+151211	56+151212
Preis in €	145,50	200,50	253,00	156,00	208,50	261,00
direkt zum Datenblatt:						

6.3 Wohnungs-Anschlussstationen für 1 Wohnungsanschluss

AS 13h-WMZ

Beschreibung:

Wärmezählerverrohrung bestehend aus $\frac{3}{4}$ " Kugelhahn mit Fühleranschluss für direkteintauchende Fühler (\varnothing 5 - 5,2 mm, M10x1 IG) und 90°-Winkelanschlussstück mit Entlüftungsventil $\frac{1}{2}$ " im Vor- und Rücklauf, zusätzlicher $\frac{3}{4}$ " Kugelhahn und WMZ-Distanzrohr $\frac{3}{4}$ " AG fld. Länge 110 mm im Rücklauf, Fühlereinbaustück austauschbar (Fühlereinbaustück \varnothing 6 mm M12x1 AG Art.-Nr.: 55-330024), wahlweise mit universellen Wasserzählereinbaustrecken (W1 oder W2) mit Wasserzähler-Distanzrohr $\frac{3}{4}$ " AG Länge 110 mm und je zwei DVGW-Kugelhähnen $\frac{3}{4}$ ", inklusive EPP-Wärmedämmung nach EnEV, anschlussfertig vormontiert im strawa Unterputzschrank, Frontblende in Weiß RAL 9016, auf Anfrage

mit verzinkter Frontblende oder Kunststofffront

max. Betriebsdruck:

6 bar (Heizung), 10 bar (Trinkwasser)

max. Betriebstemperatur: 90°C

Primärseite:

Anschluss horizontal mit Kugelhahn $\frac{3}{4}$ " IG im Vor- und Rücklauf

Sekundärseite:

Anschluss vertikal mit $\frac{3}{4}$ " AG mit Konus, passend für Klemmverschraubungen im Vor- und Rücklauf

Wasserzählereinbaustrecken:

W1= Wasserzählereinbaustrecke KW mit EPP-Wärmedämmung

W2= Wasserzählereinbaustrecken KW + WW mit EPP-Wärmedämmung

Schrank:

UP-Wandschrank 84/85, Einbautiefe 90-120 mm

UP-Standschrank 80, Einbautiefe 90-120 mm



Abb. AS 13h-W2-WMZ ST

Warengruppe 56	Unterputz- Wandschrank Einbautiefe 90 - 120 mm			Unterputz- Standschrank Einbautiefe 90 - 120 mm		
	W1 / W2					
Typ	AS 13h- WMZ	AS 13h- W1-WMZ	AS 13h- W2-WMZ	AS 13h- WMZ ST	AS 13h-W1-WMZ ST	AS 13h-W2- WMZ ST
Schrank BxH in mm	330 x 370	330 x 520	330 x 520	330 x 710	330 x 710	330 x 710
Artikel-Nr. RAL 9016	56+151300	56+151301	56+151302	56+151310	56+151311	56+151312
Preis in €	178,25	233,25	285,75	190,75	243,25	295,75
direkt zum Datenblatt:						

AS 14-WMZ

Beschreibung:

Wie AS 13h-WMZ, jedoch zusätzlich mit zwei 90°-Winkelanschlussstücken im Vor- und Rücklauf

Primärseite:

Anschluss vertikal $\frac{3}{4}$ " IG im Vor- und Rücklauf im Vor- und Rücklauf

Sekundärseite:

Anschluss vertikal mit $\frac{3}{4}$ " AG mit Konus, passend für Klemmverschraubungen im Vor- und Rücklauf

Wasserzählereinbaustrecken:

W1= Wasserzählereinbaustrecke KW mit DVGW-Kugelhahn und EPP-Isolierung

W2= Wasserzählereinbaustrecken KW + WW mit DVGW-Kugelhahn und EPP-Wärmedämmung

Schrank:

UP-Wandschrank 84/85, Einbautiefe 90-120 mm

UP-Standschrank 80, Einbautiefe 90-120 mm

AP-Schrank , Bautiefe 125 mm



Abb. AS 14 W2-WMZ ST

Warengruppe 56	Unterputz- Wandschrank Einbautiefe 80 - 120 mm			Unterputz- Standschrank Einbautiefe 80 - 120 mm			Aufputz-Schrank Einbautiefe 125 mm		
	W1 / W2								
Typ	AS 14- WMZ	AS 14- W1-WMZ	AS 14- W2-WMZ	AS 14- WMZ ST	AS 14- W1- WMZ ST	AS 14- W2- WMZ ST	AS 14- WMZ AP	AS 14- W1- WMZ AP	AS 14- W2- WMZ AP
Schrank BxH in mm	385 x 370	385 x 520	385 x 520	385 x 710	385 x 710	385 x 710	392 x 620	496 x 620	496 x 620
Artikel-Nr. RAL 9016	56+151400	56+151401	56+151402	56+151410	56+151411	56+151412	56+651410	56+651411	56+651412
Preis in €	218,25	273,25	325,75	228,75	281,25	333,75	245,75	313,75	366,25
direkt zum Datenblatt:									

AS 15h-WMZ (mit Regulierventil)

Beschreibung:

Wie AS 13h-WMZ, jedoch: mit Regulierventil (Kvs=2,97 m³/h) und ½" SFE-Ventil im Rücklauf

Primärseite:

Anschluss horizontal mit Kugelhahn ¾" IG im Vor- und Rücklauf

Sekundärseite:

Anschluss vertikal mit ¾" AG mit Konus passend für Klemmverschraubungen im Vor- und Rücklauf

Wasserstrecken:

W1= 1 Wasserzählereinbaustrecke KW mit DVGW-Kugelhähnen ¾" und EPP-Wärmedämmung

W2= 2 Wasserzählereinbaustrecken KW + WW mit DVGW-Kugelhähnen ¾" und EPP-Wärmedämmung

Schrank:

im UP-Wandschrank 84/85 bzw. UP-Standschrank 80, Einbautiefe 90-120 mm



mit integriertem Regulierventil für hydraulischen Abgleich

Abb. AS 15h-W2-WMZ ST

Warengruppe 56	Unterputz- Wandschrank Einbautiefe 90 - 120 mm			Unterputz- Standschrank Einbautiefe 90 - 120 mm		
	AS 15h- WMZ	AS 15h-W1- WMZ	AS 15h-W2- WMZ	AS 15h- WMZ ST	AS 15h-W1- WMZ ST	AS 15h-W2- WMZ ST
W1 / W2						
Schrank BxH in mm	330 x 370	330 x 520	330 x 520	330 x 710	330 x 710	330 x 710
Artikel-Nr. RAL 9016	56+151500	56+151501	56+151502	56+151510	56+151511	56+151512
Preis in €	193,25	248,25	300,75	205,75	258,25	310,75
direkt zum Datenblatt:						

AS 16-WMZ (mit Regulierventil)

Beschreibung:

Wie AS 14h-WMZ, jedoch: zusätzlich mit Regulierventil (Kvs=2,97 m³/h) und ½" SFE-Ventil im Rücklauf

Primärseite:

Anschluss vertikal ¾" IG im Vor- und Rücklauf im Vor- und Rücklauf

Sekundärseite:

Anschluss vertikal mit ¾" AG mit Konus, passend für Klemmverschraubungen im Vor- und Rücklauf

Wasserstrecken:

W1= 1 Wasserzählereinbaustrecke KW mit DVGW-Kugelhähnen ¾" und EPP-Wärmedämmung

W2= 2 Wasserzählereinbaustrecken KW + WW mit DVGW-Kugelhähnen ¾" und EPP-Wärmedämmung

Schrank:

im UP-Wandschrank 84/85 bzw. UP-Standschrank 80, Einbautiefe 90-120 mm
im AP-Schrank , Bautiefe 125 mm



mit integriertem Regulierventil für hydraulischen Abgleich

Abb. AS 16-W2-WMZ ST

Warengruppe 56	Unterputz- Wandschrank Einbautiefe 80 - 120 mm			Unterputz- Standschrank Einbautiefe 80 - 120 mm			Aufputz-Schrank Einbautiefe 125 mm		
	AS 16- WMZ	AS 16- W1-WMZ	AS 16- W2-WMZ	AS 16- WMZ ST	AS 16- W1- WMZ ST	AS 16- W2- WMZ ST	AS 16- WMZ AP	AS 16- W1- WMZ AP	AS 16- W2- WMZ AP
W1 / W2									
Schrank BxH in mm	385 x 370	385 x 520	385 x 520	385 x 710	385 x 710	385 x 710	392 x 620	496 x 620	496 x 620
Artikel-Nr. RAL 9016	56+151600	56+151601	56+151602	56+151610	56+151611	56+151612	56+651610	56+651611	56+651612
Preis in €	233,25	288,25	340,75	243,75	296,25	348,75	260,75	328,75	381,25
direkt zum Datenblatt:									

6.3 Wohnungs-Anschlussstationen für 1 Wohnungsanschluss

AS 11h mini

Beschreibung:

Absperrvorrichtung $\frac{3}{4}$ " und Verrohrung aus Edelstahlspezialprofil im Vor- und Rücklauf, Entlüftungsventil $\frac{1}{2}$ " im Vorlauf und Spül-, Füll-, Entleerventil $\frac{1}{2}$ " im Rücklauf, anschlussfertig vormontiert im strawa Unterputzwandschrank BxHxT: 220 x 220 x 90 mm, mit beschichteter Abdeckblende in Weiß RAL 9016 bzw. Kunststoffabdeckung Limodor (LIM),

max. Betriebsdruck: 6 bar

max. Betriebstemperatur: 90°C

Primärseite:


Anschluss horizontal mit Kugelhahn $\frac{3}{4}$ " IG im Vor- und Rücklauf

Sekundärseite:

Anschluss vertikal $\frac{3}{4}$ " AG mit Konus, passend für Klemmverschraubungen im Vor- und Rücklauf



Abb. AS 11h mini LIM

Typ	AS 11h mini	AS 11h mini LIM
Artikel Nr.	50-151120	50-151130
Preis in €	109,00	118,00
direkt zum Datenblatt:		

Warengruppe 50

Zubehör:

Fühlereinbaustück

Ø 6 mm M12 x 1 AG

Beschreibung:

Fühlereinbaustück für direkteintauchende Fühler, geeignet für Fühler des Fabrikates Allmess Integral MK



Artikel Nr. $\frac{1}{2}$ "	55-330022	Artikel Nr. $\frac{3}{8}$ "	55-330024
Preis in €	6,00	Preis in €	6,00
direkt zum Datenblatt:		direkt zum Datenblatt:	

Warengruppe 55

WA 2-5-WMZ

Beschreibung:

Komplette Wärmezählerverrohrung für 2-5 Wohnungen

Verteiler: strawa e-class mit Wärmezähleranschlussverrohrung 3/4" bestehend aus 3/4" Kugelhahn mit Fühleranschluss für direkteintauchende Fühler (Ø 5 - 5,2 mm, M10x1 IG) im Rücklauf und Fühlereinbaustück für direkteintauchende Fühler (Ø 5 - 5,2 mm, M10x1 IG) im Vorlauf, WMZ-Distanzrohr mit 3/4" AG fld. Länge 110 mm, Fühlereinbaustück austauschbar (Fühlereinbaustück Ø 6 mm M12x1 AG, Art.-Nr.: 55-330024), mit Entlüftungsventil 1/2" im Vor- und Rücklaufbalken und 1/2" SFE-Ventil im Rücklaufbalken, ab 2 Heizkreise pro Wohnung mit zusätzlichem Verteilerbalken, Stützenabstand 50 mm

Anschlussgarnitur: e-class AG 1" mit 1" Kugelhahn im Vor- und Rücklauf

Verteilerschrank: UP-Schrank 69 mit weißer (RAL 9016) Frontblende, auf Anfrage mit verzinkter Frontblende oder Kunststofftür

max. Betriebsdruck: 6 bar
max. Betriebstemperatur: 80°C (100°C)

max. Volumenstrom: 2,14 m³/h

Primärseite: Anschluss horizontal mit Kugelhahn 1" IG im Vor- und Rücklauf

Sekundärseite: Anschluss vertikal mit 3/4" AG mit Konus passend für Klemmverschraubungen im Vor- und Rücklauf

Einbautiefe Schrank: 110-150 mm



Abb. WA2/1- WMZ

Anzahl der Wohnungsabgänge/ Heizkreise	2/1	2/2	3/1	3/2	4/1	4/2	5/1	5/2
Schrank B x H mm	435 x 710	435 x 710	575 x 710	575 x 710	875 x 710	875 x 710	1025 x 710	1025 x 710
Art.-Nr. RAL 9016	56+032100	56+032200	56+033100	56+033200	56+034100	56+034200	56+035100	56+035200
Preis in €	288,00	385,00	377,00	507,00	453,00	654,00	533,00	786,00
direkt zum Datenblatt:								

Warengruppe 50

Weitere Heizkreise bzw. verzinkte Frontblende auf Anfrage.

WA 2-4/W 4-8-WMZ

Beschreibung:

Komplette Wärmezählerverrohrung für 2-4 Wohnungen

Siehe strawa WA 2-5-WMZ, jedoch zusätzlich

Sanitärverteilerbalken:

strawa e-class 22 VA

(Edelstahl 1.4401) mit universellen

Wasserzählereinbaustrecken 3/4" Länge 110 mm mit DVGW-Kugelhähnen für Kalt- und Warmwasser

Primärseite:

DVGW-Kugelhahn 1" IG für Kalt- und Warmwasser

Verteilerschrank:

Comfort UP-Schrank C69 mit weißer (RAL 9016) Frontblende, verzinkte Einbauzarge 110-150 mm



Abb. WA2/W4 - WMZ

Anzahl der Wohnungsabgänge/ Heizkreise	2/4	3/6	4/8
Schrank B x H mm	725 x 760	1025 x 760	1475 x 760
Art.-Nr. RAL 9016	56+040204	56+040306	56+040408
Preis in €	594,00	790,00	1.065,00
direkt zum Datenblatt:			

Warengruppe 50

Weitere Heizkreise bzw. verzinkte Frontblende auf Anfrage.

6.5 Anschlussbeispiele

Beispiel für Heizkörperanbindung inkl.
Wasserzählereinbaustrecken, ab Seite 6.15

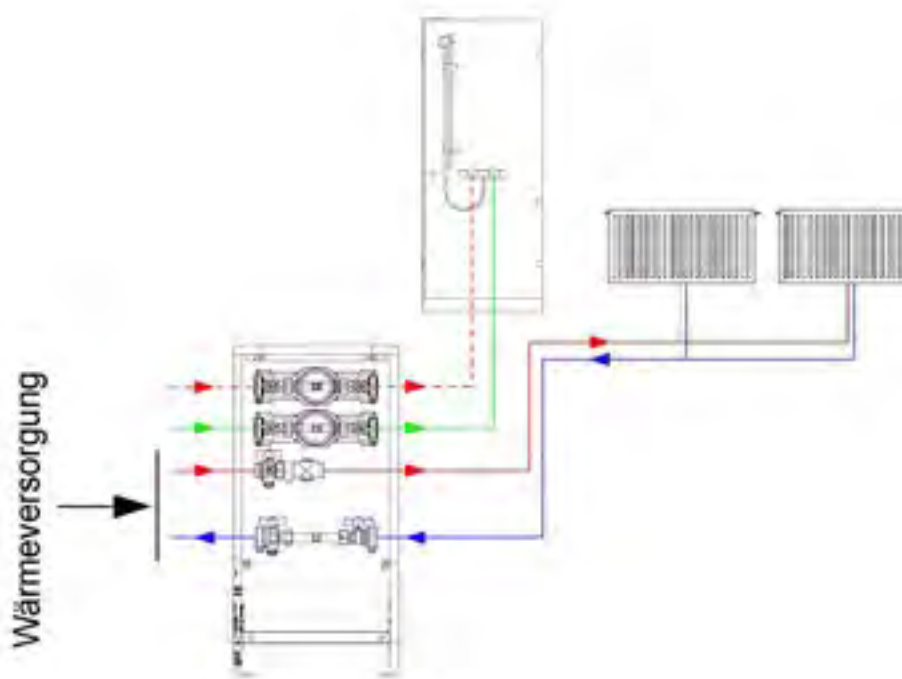


Abb. AS 12h-W2-WMZ-ST

Beispiel für Fußbodenheizungsanbindung
inkl. Wasserzählereinbaustrecken, ab Seite 6.7

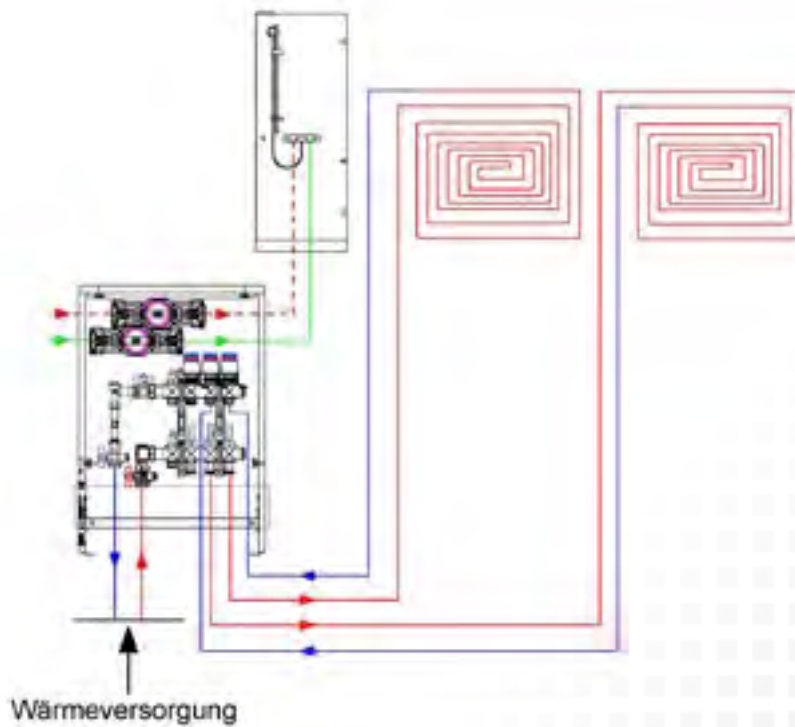


Abb. H 6303 W2-WMZ